

VISION REDEFINED



460





VISION

Redefined

Breaking Rules. Setting Trends. Die neue Hanse 460 folgt durch und durch den traditionellen Hanse-Werten und markiert gleichzeitig den Beginn einer neuen, aufregenden Modell-Ära. Ihr konsequent innovatives Design ist Ausdruck einer zukunftsweisenden, sportlichen Ästhetik. Ihre Segelkonfiguration ist auf Bestwerte ausgelegt. Von erfahrenen, performance-orientierten Designern gezeichnet, segelt die Yacht überragend agil, schnell und komfortabel. Das wissen Eigner und Gäste zu schätzen. Und natürlich alle, die immer gern ganz vorne mit dabei sind. Mit der neuen Hanse 460 werden sie dabei nicht zu übersehen sein.

Breaking rules. Setting trends. The new Hanse 460 follows Hanse's traditional values through and through, yet also marks the beginning of a new, exciting era for its models. Its thoroughly innovative design is the expression of a trendsetting, sporty aesthetic. Its sails are configured for top performance. Created by experienced, performance-oriented designers, the yacht is surprisingly agile, fast and comfortable to sail. This will be appreciated by owners and guests alike, and of course by anyone who always wants to be ahead of the curve. With the new Hanse 460, they will be impossible to miss.

 FIND ALL
EXTERIOR IMAGES [HERE](#)

INNOVATION

AT ITS BEST

INTRODUCING: THE RADICALLY REDEFINED HANSE 460


- ⌚ komplett neues, super-hydrodynamisches Rumpf-Design
- ⌚ performance-optimierte Wasserlinie
- ⌚ bestens ausbalanciert und außerordentlich stabil
- ⌚ sportlich hohes Rigg für einen effektiv maximierten Segelplan
- ⌚ serienmäßiger Bugsprit mit integriertem Anker
- ⌚ optionales zweites Vorstag für Reacher und Gennaker
- ⌚ eine der performancestärksten Yachten ihrer Klasse

-
- ⌚ completely new, super hydrodynamic hull shape
 - ⌚ lines optimised for performance
 - ⌚ well balanced and extraordinarily stable
 - ⌚ tall, sporty rig for a maximised sailplan
 - ⌚ standard bowsprit with integrated anchor
 - ⌚ optional second forestay for reacher and gennaker
 - ⌚ one of the best-performing yachts in its class









Auf den Weltmeeren zu Hause. Das progressive, hydrodynamische Rumpfdesign aus der Feder der französischen Weltklassedesigner Berret-Racoupeau sorgt für eine außerordentliche Balance und Stabilität. Die Kombination aus performance-optimierter Wasserlinie und dem für Hanse typischen, sportlich hohen Rigg ist ein Garant für unvergessliches Segelvergnügen.

At home on the ocean. The progressive, hydrodynamic hull design from the pen of French world-class designer Berret-Racoupeau makes for extraordinary balance and stability. The combination of a performance-optimised waterline and Hanse's typically sporty and tall rig guarantees an unforgettable sailing experience.

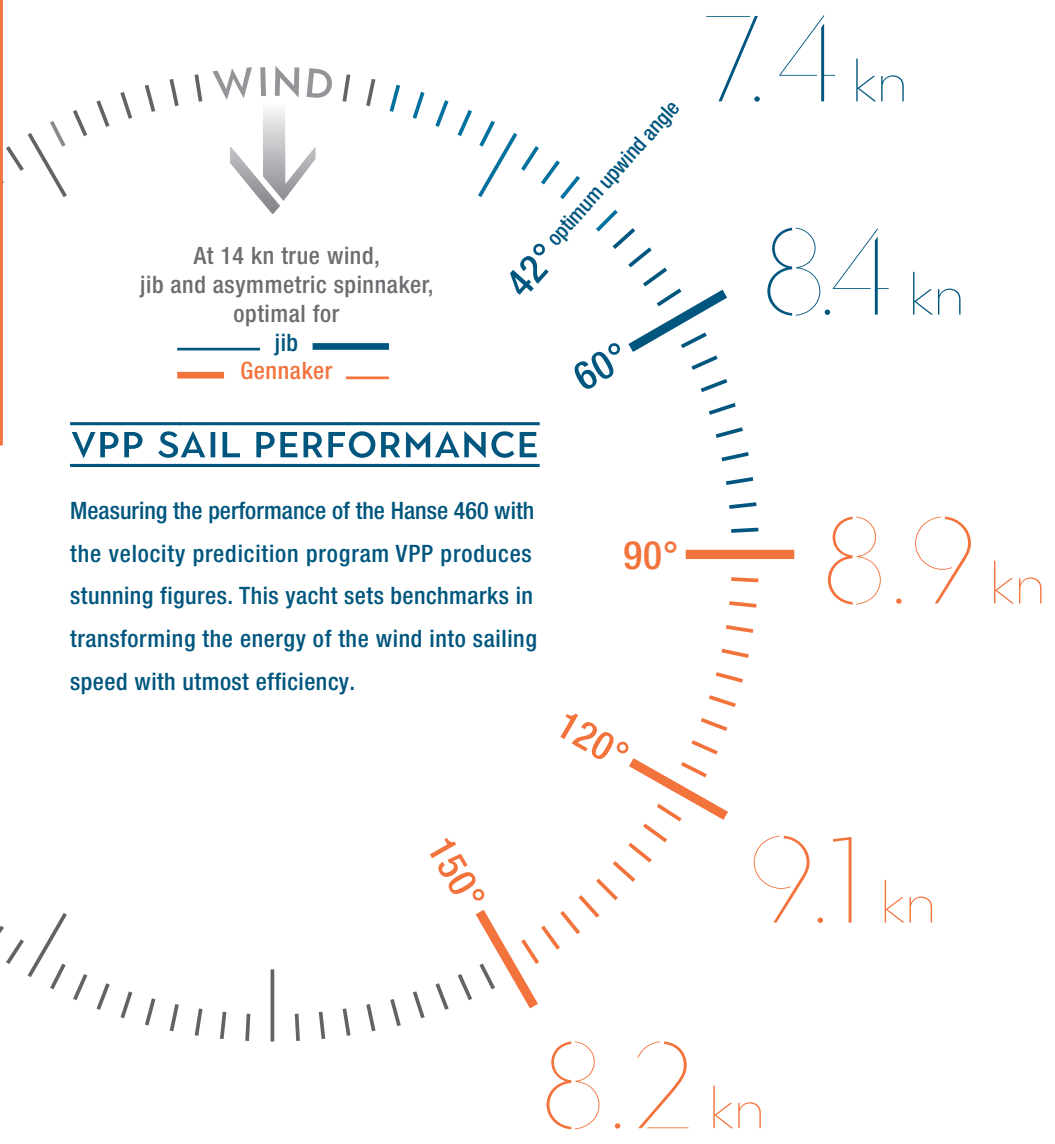
FAST

CRUISING



Feel the pleasure of

COMFORT & SPEED



VPP SAIL PERFORMANCE

Measuring the performance of the Hanse 460 with the velocity prediction program VPP produces stunning figures. This yacht sets benchmarks in transforming the energy of the wind into sailing speed with utmost efficiency.

FAST CRUISING

TOTAL SAIL AREA

114 m²
+ 170 m²
GENNAKER

RIG & SAIL OPTIMISATION

Ein hohes Rigg ist das Markenzeichen von Hanse. Die Yachtdesigner von Berret-Racoupeau passen den Segelplan mit hochentwickelten Berechnungsmodellen perfekt an jede Hanse an. Das garantiert beste Segeleigenschaften bei allen Bedingungen und macht eine Hanse zu der schnellsten Yacht in ihrer Klasse.

A high rig is the trademark of every Hanse. The yacht designers from Berret-Racoupeau & co perfectly form the sail plan for each Hanse with the use of highly sophisticated calculation models. This guarantees that you have the best sailing characteristics under all conditions, and it ensures your Hanse is one of the fastest yachts in its class.



FAST CRUISING MEETS EASY SAILING

Möglich wird die herausragende Performance der Hanse 460 durch ihr strömungs- und wasserwiderstands-optimiertes Rumpfdesign. Die besondere Form des Wavepiercerbugs, die schlanke Wasserlinie und Kimmkanten, die für einen idealen Wasserablauf sorgen, lassen die Yacht bei maximalem Auftrieb mühelos durch die Wellen schieben.

The outstanding performance of the Hanse 460 is made possible by its hull design optimised for current and water resistance. The special shape of the wave-piercing bow, the lean waterline and the hard chine, which ensure ideal water flow, allow the yacht to effortlessly glide through the waves with maximum buoyancy.

FAST CRUISING



14.6 m ^{LOA} 4.8 m ^{BEAM} 2.25 m ^{DRAFT} 12.6 t ^{DISPLACEMENT}



HANSE SMART TRIM SYSTEM

Wir trimmen die Segel wie die Profis und setzen auf ein Achterstag, das sich stufenlos verstellen lässt. Damit können Mastbiegung und Profiltiefe der Segel jederzeit dem Wind angepasst werden.

We have trimmed the sail so you can sail like a pro and included a backstay, which can be adjusted seamlessly. This enables the mast and the profile of the sail to perfectly adapt to the wind at all times.

FAST CRUISING



Das Hanse Easy Sailing Concept ist legendär. Wir haben die integrierte Selbstwendefock konzipiert und alle Leinen zum Steuerstand geführt. So können Sie diese Yacht auch ganz alleine segeln. Das Reffen, Wenden und Segelsetzen erledigen Sie vom Steuerstand aus ganz ohne Anstrengungen. Das Deck ist kompromisslos frei von Leinen und Beschlügen, damit Sie unterwegs und im Hafen viel Platz zum Entspannen haben. So geht Segeln heute!

The Hanse Easy Sailing Concept is legendary. We invented the integrated self-tacking jib and brought all the lines to the helm. This means you can sail your yacht on your own. Reefing, tacking and setting sail can all be performed from the helm without any effort. The deck is free of lines and fittings, giving you uncompromising comfort and space while you are at sea or relaxing in the harbour.


EASY SAILING

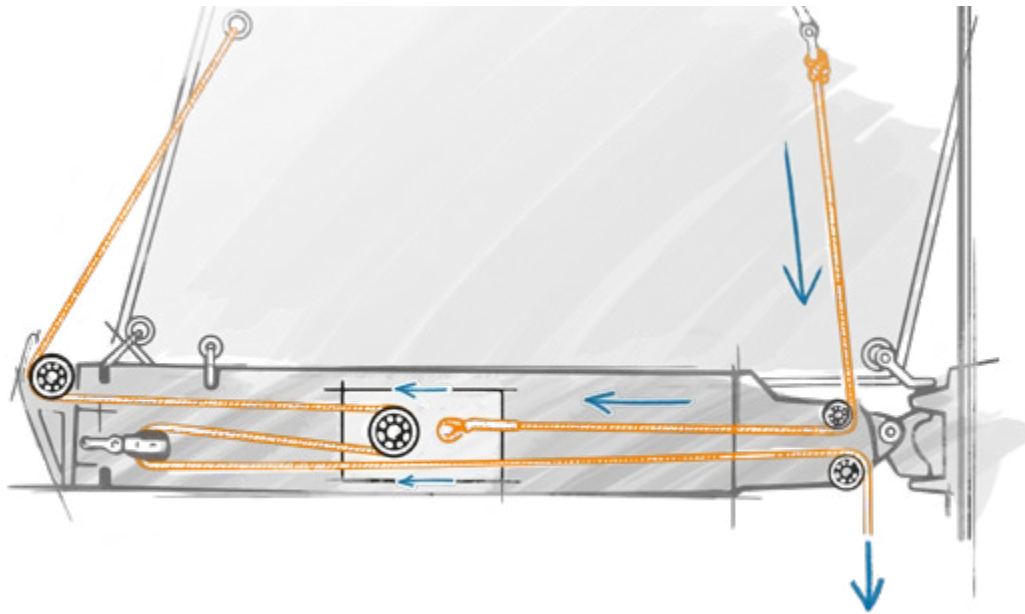




NEW VISION
Greifswald

Hanse 460

 FIND ALL
EXTERIOR IMAGES [HERE](#)



HANSE ONE-ROPE REEF SYSTEM

Sie bestimmen die Größe der Segelfläche – und das ganz bequem vom Cockpit aus. Das Hanse Einleinen-Reffsystem ermöglicht einfaches und schnelles Handling.

You decide the size of the sail area – easily from the comfort of the cockpit. The Hanse One-Rope Reef System ensures that handling is quick and effortless for you.



PURE DECK & COCKPIT

Clean und cool. Alle Flächen sind puristisch klar und aufgeräumt gestaltet. Die Fallen und Schoten verlaufen unsichtbar unter dem Deck.

Clean and cool. All spaces feature a minimalist design, with a pure and clear structure. We have even hidden the halyards and sheets elegantly below the deck.



SMART SOLUTIONS FOR BOWSPRIT AND MAINSHEET

Immer das Beste rausholen: mit den beiden Vorstagen auf dem Bugspriet können Sie bequem vom Cockpit aus jederzeit das zum Wetter passende Vorsegel wählen. Die vorgerückten Anschlagpunkte für Reacher und Gennaker erlauben dabei eine maximierte Segelfläche und erleichtern das Handling im Manöver. Die Großschot wird platzsparend ohne extra Traveller über zwei Fixpunkte auf dem Deck zum Steuerstand geführt. So kann das Großsegel direkt perfekt getrimmt werden, erstklassig für alle, die einhand unterwegs sind, mit kleiner Crew segeln oder schlicht das Unkomplizierte lieben.

Always getting the best performance: with the two forestays on the bowsprit, you can conveniently choose the right headsail for the weather from the cockpit. The attachment points for reacher and gennaker have been moved forward to allow for maximised sail area and make for easier handling when manoeuvring. To save space, the main sheet is guided to the helm via two fixed points on the deck without an extra traveller. The mainsail can thus be trimmed directly – perfect for solo sailors, small crews, or just those who like to keep things simple.

EASY SAILING



HEAD SAILS FLEXIBILITY

Die typische Hanse Selbstwendefock ist Sinnbild für entspanntes Segeln. Mit dem zweiten Vorstag setzen Sie in Sachen Easy Sailing noch eins drauf: kein Segeltauschen mehr und niemand muss nach vorne. Bleiben Sie einfach auf Kurs und rollen Sie das Vorsegel aus, das gerade am besten zu Wind, Wetter und Seglerlaune passt.

The typical Hanse self-tacking jib is synonymous with relaxed sailing. The second forestay goes one better in terms of easy sailing: no more swapping sails, and no one has to go out in front. Simply stay on course and roll out the forestay that is best for the current wind, weather, and desired sailing experience.



INNOVATIVE COCKPIT TECHNOLOGY

Segeln per Knopfdruck? Bei Hanse keine Vision, sondern Wirklichkeit! Steuern Sie die gesamte Technik bequem vom Cockpit aus. Alle Schoten und Fallen führen zum Steuerstand, somit haben Sie die absolute Kontrolle in allen Segelmanövern.

Sailing at the touch of a button? With Hanse, your dream is now reality! Control the entire system from the cockpit. All the halyards and sheets also lead to the helm station. This gives you absolute control in all sailing manoeuvres.



EASY SAILING





 GO TO THE 360
DEGREES VIEW [HERE](#)



DESIGN

INNOVATIVE

EXTERIOR & INTERIOR HIGHLIGHTS

1 Klappbare Badeplattform mit Teak 2 Steuermannssitze mit optionalem BBQ und Waschbecken 3 Doppelsteueranlage 4 Ergonomische Plotterpods 5 praktischer Stauraum neben dem Niedergang 6 Sechs Rumpffenster 7 Dreizehn zu öffnende Decksluken 8 Hanse-Selbstwendefock 9 Skylights im Vorschiff 10 Helle, geräumige Achterkabinen 11 Exklusive neue Hölzer und Dekore 12 Großzügige, voll ausgestattete Pantry 13 Neu entwickelte Naviecke als Schaltzentrale 14 Stilvoller Salon mit Loungesofas, elegantem, absenkbarem Salontisch und elektrisch versenkbarem Flatscreen-Fernseher 15 Hochwertige Wandverkleidung in Holzoptik 16 Luxuriöse Eignerkabine mit Kingsize-Inselbett, herrlich großen Skylights und viel Stauraum

1 Folding teak bathing platform 2 Helmsman's seats with optional BBQ and washbasin 3 Twin helms 4 Ergonomic plotter pods 5 Practical storage space next to the companionway 6 Six hull windows 7 Thirteen openable deck hatches 8 Hanse self-tacking jib 9 Skylights in the foredeck 10 Bright, roomy aft cabins 11 Exclusive new wood and decor 12 Spacious, fully equipped galley 13 Newly developed navigation station as a control centre 14 Stylish saloon with lounge sofas, elegant, lowerable saloon table and electrically retractable flat-screen television 15 Premium, wood-look wall panelling 16 Luxurious owner's cabin with king-size island bed, magnificent large skylights and lots of storage space

INNOVATIVE DESIGN



NEW VISION
Sixtyseven

Hanse A


INNOVATIVE EXTERIOR DESIGN

In allem einen Schritt voraus. Technische Innovationen und Detailqualität sind ebenso ein Teil von Hanse wie emotionale Formensprache und Wohlfühlatmosphäre. Dabei setzt jedes Detail ein klares Design-Statement. Das perfekte Zusammenspiel von fortschrittlicher Technologie und ihrer Umsetzung im Design ist unser Anspruch an die perfekte Yacht.

With Hanse, you have a progressive yacht that makes a statement. Technical innovations and quality in every detail are just as much part of the Hanse 460 as are an emotional design and comfortable atmosphere of well-being. Each detail is a subtle expression of superior design. The well-orchestrated ensemble of advanced technology and its integration is the highest art of yacht design at Hanse – and what drives us to create the perfect yacht.




INNOVATIVE DESIGN



Das Gefühl absoluter Freiheit ist das schönste Extra der Hanse 460. 1&2 Über die integrierte Badetreppe ist das Meer nur einen kleinen Schritt entfernt. Große Skylights und dreizehn zu öffnende Decksluken bringen strahlende Sonne und eine kühle Brise ins Innere und sorgen so für eine herrliche Wohlfühlatmosphäre. 3 Die einladend breite Badeplattform wird schnell zum Lieblingsplatz. Sei es zur Abkühlung im Meer, zum Sundowner oder, um den Blick über herrliche Ankerbuchten schweifen zu lassen.

The feeling of absolute freedom is the best extra of the Hanse 460. 1&2 The ocean is just a short step away via the integrated bathing ladder. Large skylights and thirteen openable deck hatches bring radiant sunshine and a cool breeze into the interior and thus create a wonderful, feel-good atmosphere. 3 The invitingly wide bathing platform will quickly become your favourite place, whether it's to cool off in the ocean, to enjoy a sundowner, or to let your eye wander over a gorgeous bay.







Jeder hat den besten Platz: 1 Das große Cockpit bietet der ganzen Crew viel Raum zum Relaxen und dem Steuermann zwei vollständig ausgerüstete Steuersäulen mit freiem Rundumblick. 2 Die absenkbaren Cockpittische lassen sich im Handumdrehen zu angenehm breiten Sonnenliegen umfunktionieren. 3 Smart gestaut: das Segel ist dort, wo man es braucht. 4 Auch die seitlich nach hinten umgelenkten Fallen und Schoten finden ihren optimalen Platz und sind bei Bedarf sofort wieder zur Hand.


Everyone has prime position: 1 The large cockpit offers the whole crew plenty of space to relax and the helmsman two fully equipped helm pedestals with an unobstructed all-round view. 2 The lowerable cockpit tables can quickly be repurposed into comfortably wide sun loungers. 3 Smart storage: the sail is kept where you need it. 4 The halyards and sheets directed to the side and to the rear are also in optimum position and immediately to hand when needed.



INNOVATIVE DESIGN



 FIND ALL
INTERIOR IMAGES [HERE](#)



INNOVATIVE INTERIOR DESIGN

Die Linie ist klar: hell, modern, loftig. Die Hanse 460 macht es Ihnen leicht, sich vom ersten Moment an wie zu Hause zu fühlen. Das Belüftungs- und Lichtkonzept ist intelligent aus Sonnenlicht und dimmbaren Akzenten kombiniert. Das Interieur folgt einer innovativen, reduzierten Formensprache, die viel Raum für Ideen und individuelle Gestaltung lässt. Auf den hinteren Seiten finden Sie dazu alle Möglichkeiten der Individualisierung, mit denen Sie Ihrer Hanse 460 Ihre persönliche Note verleihen.

The line is clear: bright, modern, spacious. The Hanse 460 makes it easy to feel at home from the first moment. The ventilation and lighting concept is an intelligent combination of sunlight and dimmable elements. The interior follows an innovative, minimalistic design language that provides plenty of space for ideas and individual styling. You can find all the customisation options to give your Hanse 460 your own personal touch in the back pages.

INNOVATIVE DESIGN



Ganz nach Ihrem Geschmack: **1** Die moderne, großzügig konzipierte Pantry ist voll ausgestattet und bestens zu belüften. Das geräumige Kühlfach lässt sich herausziehen und bequem befüllen. **2** Die L-Form schafft eine komfortabel große Arbeitsfläche. Und die Oberschränke, die sich nahezu unsichtbar in das edle Interieur einfügen, bieten Platz für alle Utensilien.

Entirely to your taste: **1** The modern, spacious galley is fully equipped and easy to ventilate. The roomy refrigerator compartment can be pulled out and comfortably filled. **2** The L-shape creates a conveniently large workspace. And the wall cupboards, which blend in almost invisibly with the premium interior, offer space for all your utensils.



INNOVATIVE DESIGN

Die Größe steckt im intelligenten Detail: **1** Verwandeln Sie Ihren Salon in ein Heimkino. Ein Knopfdruck genügt und der Flatscreen-Fernseher kommt zum Vorschein. **2** Mit ebenfalls nur einem kleinen Handgriff machen Sie aus der Rückenlehne Ihres Lounge-Sofas einen Bartisch mit Ablage und praktischem Flaschenhalter. Die Bar befindet sich gut erreichbar direkt dahinter. Werden Bar und Tisch nicht benötigt, machen sich die beiden elegant unsichtbar. Kinoerlebnis, geselliger Abend oder einfach Beisammensein – der Salon der Hanse 460 ist für jedes Vergnügen der ideale Ort.

The brilliance is in the intelligent detail: **1** Transform your saloon into a home cinema. The flat-screen television appears at the push of a button. **2** Similarly, just a small movement of the hand turns the backrest of your lounge sofa into a bar table with a shelf and practical bottle holder. The bar is easy to reach directly behind. If the bar and table are not needed, they both elegantly make themselves unseen. A cinema experience, a convivial evening, or simply a cosy get-together – the saloon of the Hanse 460 is the ideal place for every kind of entertainment.





Gut gerüstet: **1** Die Navigationssecke ist von Deck aus schnell erreichbar. Ein Handlauf sorgt für Ihre Sicherheit. Alle Navigationsgeräte sind übersichtlich in einer Reihe angeordnet, die Seekarten smart im Kartenfach organisiert. Wird nicht navigiert, eignet sich der Platz bestens als Boat-Office. Die Ausleuchtung mit Tageslicht und punktuell erhellender Navigationslampe lassen Sie auch bei längeren Work-Sessions nicht müde werden. **2** Paneele und Bordelektronik verschwinden diskret in farblich abgestimmten Schapps.

Well equipped: **1** The navigation station is a short distance from the deck. A handrail ensures your safety. All navigation devices are lined up neatly, the nautical charts cleverly organised in their compartment. When not navigating, the space is ideally suited as a boat office. Illumination with daylight and the periodic shine of the navigation light mean that you won't get tired even during longer work sessions. **2** Panels and on-board electronics disappear discreetly into colour-coordinated cabinets.



Traumhaft schön: **1** Elegantes, klares Design, viel Stauraum und hochwertige Materialien, wie Holz und Stein – das tageslichthelle Eignerbad ist der Wohlfühlort für Wellness. **2** Das loftig-luftige Raumgefühl des Salons findet sich auch im Vorschiff wieder und sorgt hier für die gleiche wunderbar wohnliche Atmosphäre. **3** Eine gemütliche Sitzecke lädt ein, sich eine Auszeit zu gönnen. Die Kombination aus Tageslicht und indirektem Licht sorgt dabei für eine optimale Beleuchtung.



A personal paradise: **1** Elegant, uncluttered design, plenty of storage space and high-quality materials such as wood and stone – the owner's bathroom with natural daylight is like your very own spa. **2** The spacious, airy feeling of the saloon is reflected in the foredeck, where it provides the same wonderfully homely atmosphere. **3** A cosy seating area is an inviting space to take a break. It is lit by an optimum combination of daylight and indirect lighting.



Sich ungestört zurückziehen, die Ruhe genießen. Nirgendwo geht das besser als in der komfortablen Eignerkabine. Sie ist voll ausgestattet mit einem en-suite Designer-Bad und bietet wunderbare Annehmlichkeiten, wie ein elegantes Inselbett, viel Ablage- und Stauraum sowie einen fantastischen Ausblick durch große Skylights und Rumpffenster.

Leave the raw excitement up on deck for a moment and enjoy withdrawing into the peace and quiet of this supremely comfortable master cabin. Offering a pure oasis of calm and comfort, the cabin is fully equipped with an ensuite designer bathroom, an elegant island bed, generous shelving and stowage space, as well as fantastic views through extensive skylights and hull windows.



Ihren Gästen soll es an nichts fehlen. In den beiden Achterkabinen erwartet Sie eine bequeme Doppelkoje mit einem herrlichen Blick aufs Meer. Die Kabinen haben Stehhöhe und viel Stauraum für persönliche Sachen.

Your guests will want for nothing. In the two aft cabins, they can expect a comfortable double berth with a magnificent view of the ocean. The cabins are tall enough to stand in and provide plenty of storage space for personal belongings.



Auch das Bad bleibt dem besonderen Wohlfühlkonzept der neuen Hanse 460 treu: **1** Hochwertige Materialien mit schöner Haptik sprechen die Sinne an. Praktischer Stauraum hinter großen Spiegeltüren sorgt für Übersicht und Ordnung. **2** Das Bad verfügt über eine abgetrennte Dusche mit komfortabler Stehhöhe. Das zu öffnende Fenster lässt Feuchtigkeit abziehen und sorgt für ein gutes Klima.

The bathroom adheres to the special comfort concept of the new Hanse 460: **1** High-quality materials that are pleasing to the touch appeal to the senses. Practical storage space behind large, mirrored doors provides clarity and order. **2** The bathroom has a separate shower with enough room to stand up comfortably. The openable window allows moisture to escape and ensures good air quality.

 FIND ALL
INTERIOR IMAGES **HERE**

INNOVATIVE DESIGN





Wohin Sie auch segeln – Ihre Hanse ist ein Unikat. Wählen Sie die Farbe des Rumpfes und auf welchen Polstern Sie Ihren Sundowner genießen. An Deck bestimmen Sie über die technische Ausstattung Ihrer Hanse-Yacht. Auch das Interieur trägt Ihre Handschrift. Genießen Sie die Freiheit auf See in einem coolen Loft oder umgeben von maritimer Eleganz. Wählen Sie einfach die für Sie perfekten Materialien und exklusiven Ausstattungen aus!

Wherever you sail – your Hanse is one of a kind. You choose the colour of the hull and which upholstery you would like to catch your eye. On deck, the decision of which technical equipment to include on your Hanse yacht is all yours. The interior also carries your signature. Enjoy the freedom at sea in a modern loft atmosphere or surrounded by maritime elegance. High-quality materials and exclusive fittings await you.



INDIVIDUAL

CUSTOMISATION


 460

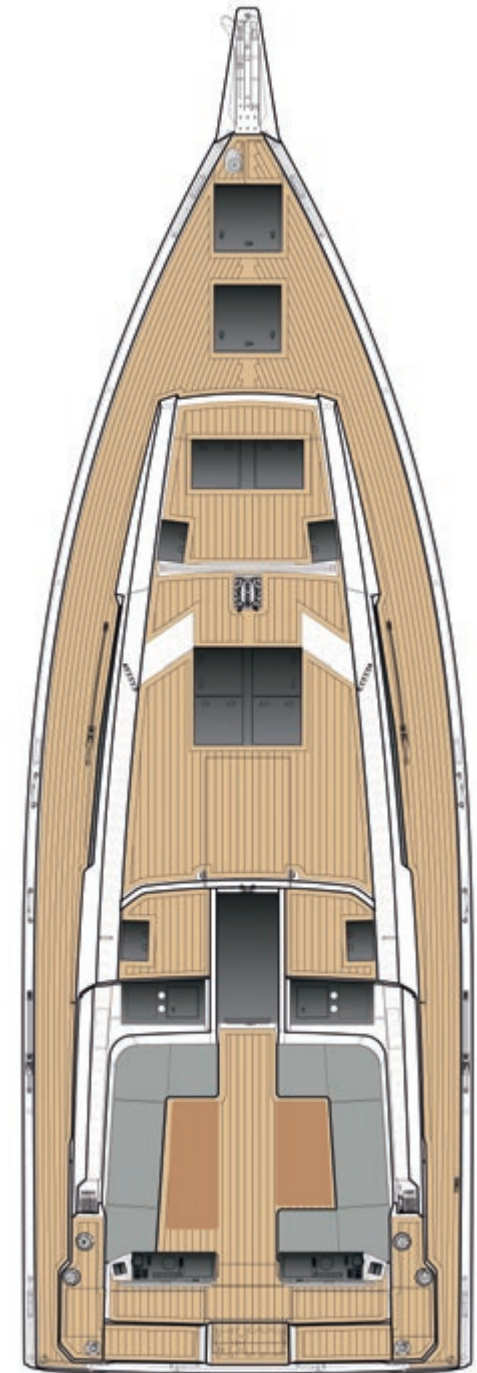


INDIVIDUAL CABIN CONCEPT

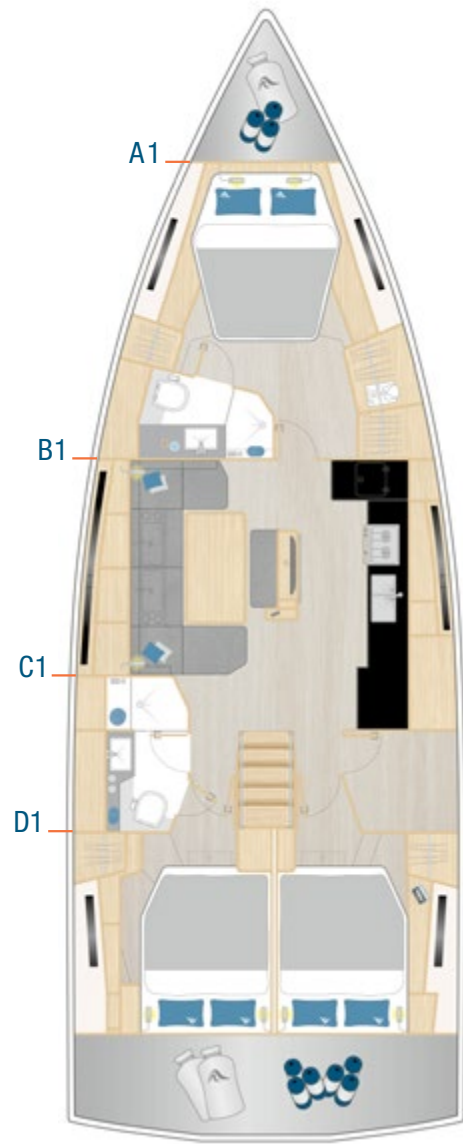
Segeln Sie am liebsten zu zweit, mit der Familie oder im Freundeskreis? Die Raumaufteilung Ihrer Hanse 460 können wir individuell auf Ihre Wünsche zuschneiden. Wählen Sie dazu aus unseren Individualisierungsmöglichkeiten und Layoutvarianten das Passende für Sie aus: sei es ein weiteres Bad, ein Vorschiff für vier Einzelpersonen oder ein zweiter, großer Schrank in der Eignerkabine.

Do you prefer to sail as a couple, with your family or with friends? We can individually tailor the layout of your Hanse 460 to your needs. Choose the customisation and layout options that are right for you, be it another bathroom, a foreship for four individuals or a second large closet in the owner's cabin.

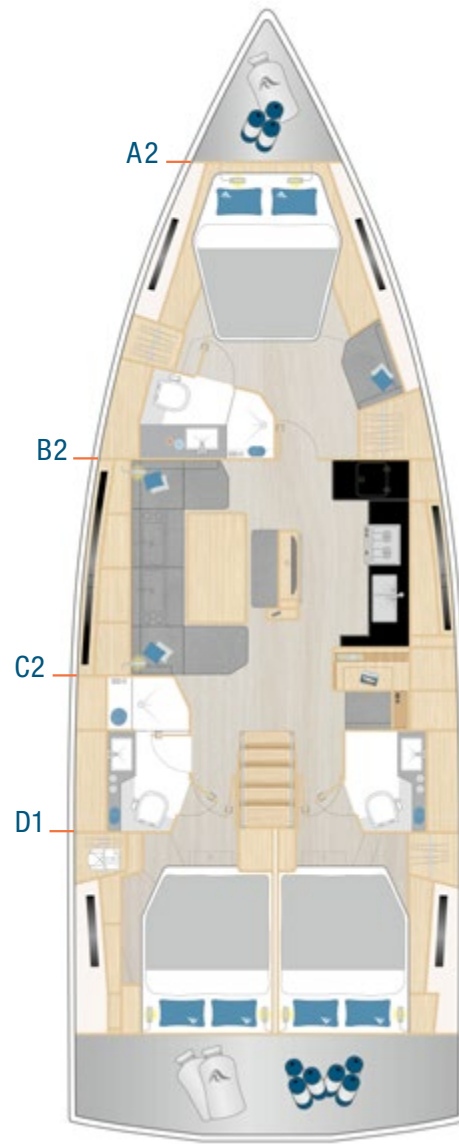
 GO TO THE
CONFIGURATOR **HERE**



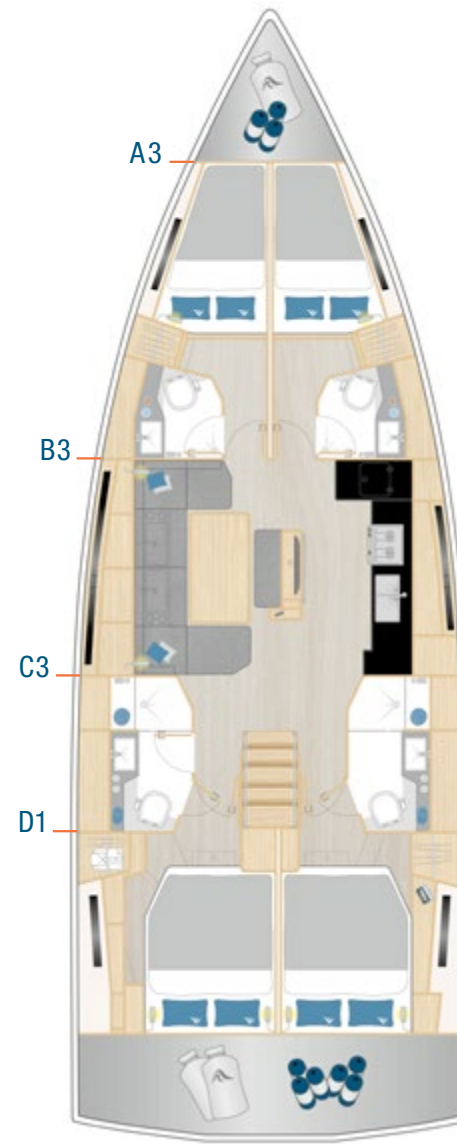
INDIVIDUAL CUSTOMISATION



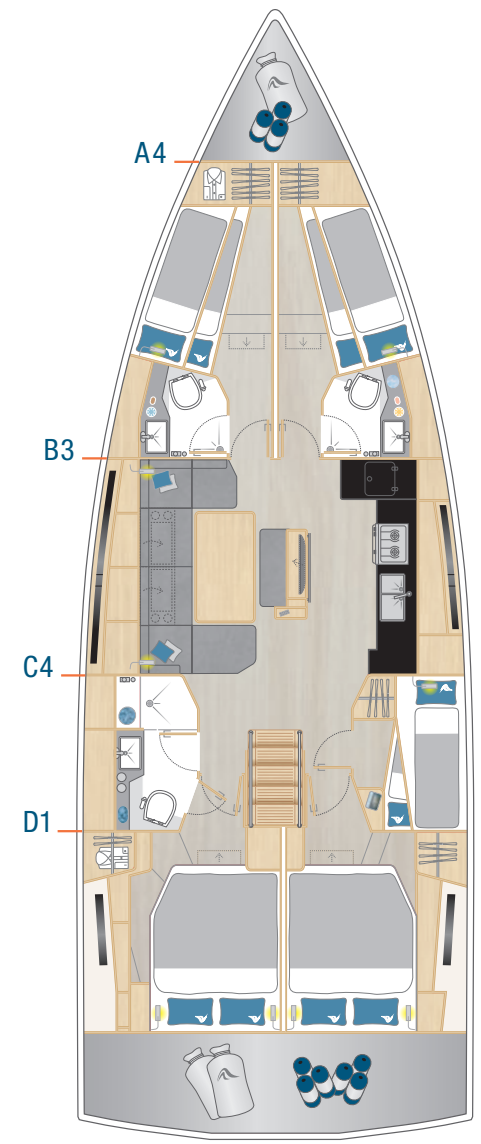
Standard



Option



Option

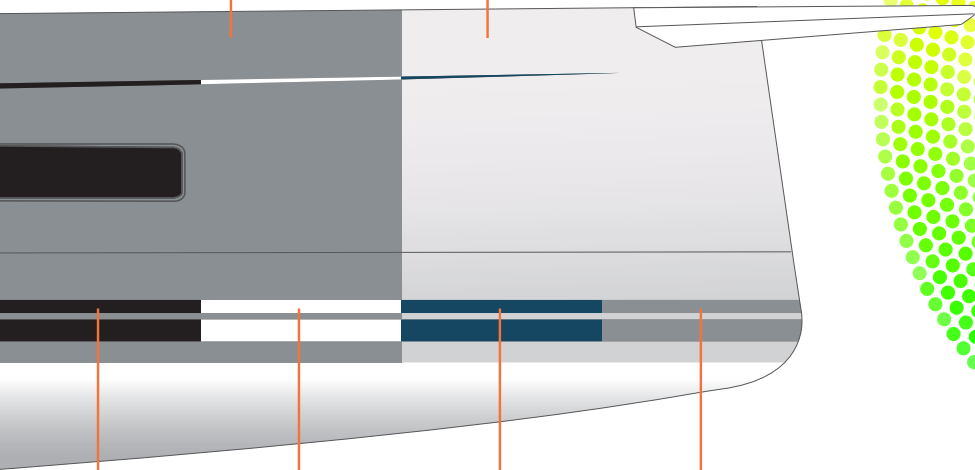


Option

Grey
RAL 7040
Option

Signal White
RAL 9003
Standard

GELCOAT



Black
RAL 9011
Option

Signal White
RAL 9003
Option

Dark Blue
RAL 5004
Option

Dark Grey
RAL 7043
Standard

PAINTED

Bei Hanse können Sie aus einer Vielzahl Lackfarben auswählen. Ihr Händler hilft gerne bei der Auswahl.

At Hanse, you can choose from a variety of different paint colours. Your dealer will be happy to advise you.

Premium topcoat
Wine Red
Option



Premium topcoat
Camel Beige
Option

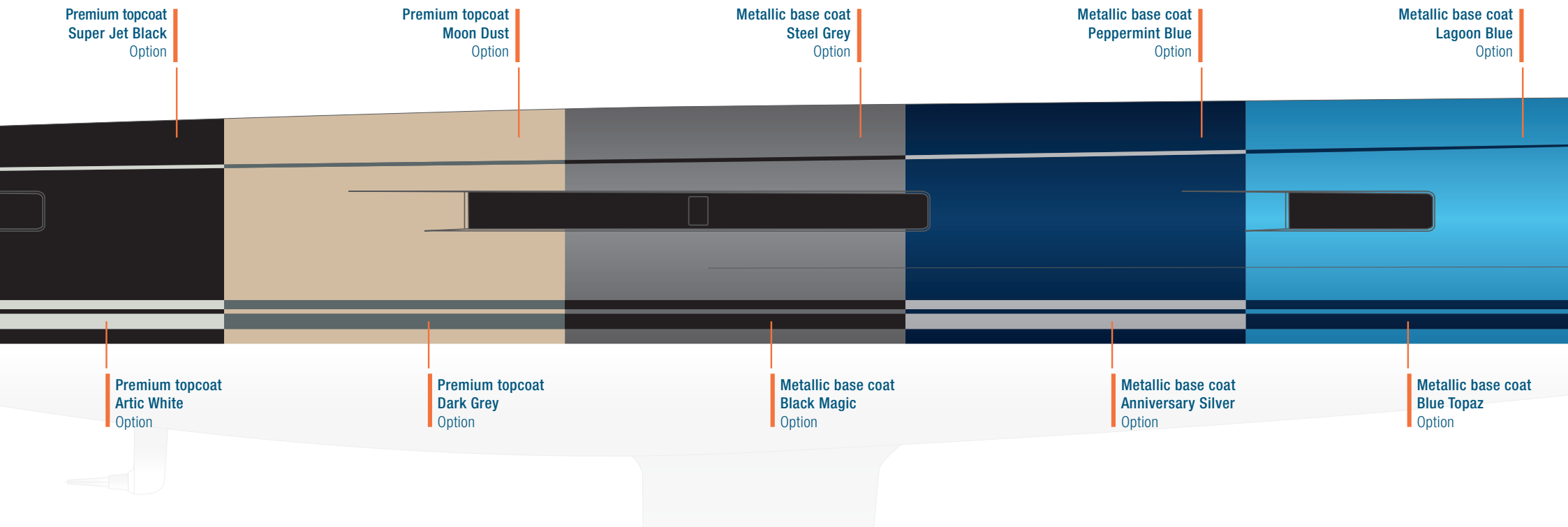
Options: 1 Teak · Synthetic Teak: 2 Classic Teak Black 3 Classic Teak Grey
4 Classic Teak White 5 Grinded Teak Black 6 Grinded Teak Grey
7 Grinded Teak White 8 Blue Water Teak Black 9 Blue Water Teak White

SYNTHETIC TEAK



TEAK Option





HULL & WATERLINE COLOURS

Rumpf- oder Wasserpassfarben,
Gelcoat oder lackiert. Bei Hanse
können Sie Farbe bekennen, aus
einer Vielfalt an Möglichkeiten.

Hull and waterline colours, gelcoat or
painted. At Hanse, you can select your
favourite colour for your new yacht.




INDIVIDUAL CUSTOMISATION EXTERIOR

Eine individuelle Yacht für eine einzigartige Persönlichkeit. Wer eine Hanse segelt, will das Besondere. Hanse bietet Ihnen die Möglichkeit, dieses Besondere ganz persönlich zu gestalten. Ihrer Fantasie sind kaum Grenzen gesetzt. Unsere Experten helfen Ihnen gerne bei der Auswahl.

Your own individual yacht for your unique personality. Discerning connoisseurs sail Hanse, as we offer you the chance to express your style personally. There are no limits to how creative you can be. Our experts are happy to support you in choosing the perfect accents.







LAZY BAG . BIMINI . SPRAYHOOD . COVER . CANOPY CANVAS WINDSCREEN & COCKPIT



Options: 1 Light Grey 2 Dark Grey 3 Black 4 Cream

CUSHIONS FOR COCKPIT . SUNBED . HELMSMAN SEATS . WET BAR






Options:

1 Dark Blue 2 Red 3 Black 4 Dark Grey 5 Light Grey 6 Cream

INDIVIDUAL CUSTOMISATION EXTERIOR




FURNITURE

Marine optimised real wood veneer from ALPI.



Standard: 1 Mahogany Style Satin Varnish · Options: 2 Canadian Chestnut Satin Varnish 3 French Oak 4 Teak


FLOORBOARDS



Standard: 1 Acacia · Options: 2 Noce Nero 3 Classic Stripes 4 Delight Oak





CUPBOARD FRONTS



Options: 1 Pearl Grey 2 Dove Grey

WORKTOP GALLEY




Standard: 1 Black Quartz · Option: 2 Off White

INDIVIDUAL CUSTOMISATION INTERIOR



PORTOFINO LEATHER

Options: 1 Ivory 2 Basalt 3 Mud 4 Clay 5 Chocolate



SORRENTO

Options: 1 Taupe 2 Silver
3 Stone 4 Charcoral 5 Denim





MONTE CARLO

Standard: Cream



MONACO

Options: 1 Almond 2 Bronze 3 Rock Island
4 Black Truffle 5 Husky



FLORENCE

Options: 1 Cliffside 2 Glacier
3 Oyster 4 Muscat 5 Graphite

INDIVIDUAL CUSTOMISATION INTERIOR



Sail type: **Conventional Main Sail**
Material: Elvstrøm SPS
Sustainable Performance Sail
Layout: **Triradial**
Features: 5 horizontal battens,
2 reefs, Trim stripes

Sail type: **Selftacking furling jib**
Material: Elvstrøm
SPS Sustainable Performance Sail
Layout: **Triradial**
Features: 4 short battens,
Trim stripes, Silver UV

TECHNOLOGY

Sustainable Performance Sail (SPS): Mit Elvstrøm Sails haben Sie die Möglichkeit, etwas zu bewirken, indem Sie ein Segeltuch wählen, das überwiegend aus recycelten Materialien hergestellt wird. Das hochwertige Laminatsegel ist weich und sehr leicht zu handhaben.

Sustainable Performance Sail (SPS): With Elvstrøm Sails, you have an option of making a difference by choosing a sail cloth made from mainly recycled materials. The high-end laminate sail is soft and easy to handle.




SAILS

WIDE RANGE OF

Das Segelsortiment ist so konfiguriert, dass Sie sich keine Sorgen machen müssen. Egal, ob Sie die große Reise antreten oder bekannte Gewässer bevorzugen, Sie werden eine zuverlässige und langlebige Segelgarderobe erhalten.

The range of sails are all configured to give you peace of mind. Whether you are off for the big journey or prefer known waters, you will get a reliable and durable sail set-up.



Sail type: **Conventional Main Sail**
Material: Elvstrøm SPS
Sustainable Performance Sail
Layout: Triradial
Sail type: **Gennaker**
Material: Nylon
Layout: Triradial



Sail type: **Furling Main Sail**
Material: Elvstrøm SPS
Sustainable Performance Sail
Layout: Triradial
Sail type: **Reacher**
Material: Elvstrøm SPS
Sustainable Performance Sail
Layout: Triradial



Sail type: **Conventional Main Sail**
Material: Elvstrøm Blue Water Dacron white
Layout: Cross Cut
Sail type: **Reacher**
Material: Elvstrøm Blue Water Dacron white
Layout: Cross Cut



Sail type: **Conventional Main Sail**
Material: Elvstrøm Dacron white
Layout: Cross Cut
Sail type: **Selftacking furling jib**
Material: Elvstrøm Dacron white
Layout: Cross Cut

PERFORMANCE SAILS

NAVIGATION PACKAGE RAYMARINE



Raymarine AXIOM PRO 9 S chart plotter
with HybridTouch multifunction display
at helm station, stb



Raymarine VHF Ray63
at chart table,
incl. wireless remote handset



2 Raymarine i70s multifunction displays
1 per helm station, incl. transducer
incl. transducer (wind/speed/depth/temperature)



TV PACKAGE SALOON

- | LED TV flat screen in saloon | TV lifting system in saloon
- | DVB-T2 antenna for TV



Raymarine Evolution Autopilot
with p70s display
and wireless remote control



2 instrument pods

VHF preparation
with antenna and splitter for FM and AIS

Wireless charging at helm station

- Cable Free, Waterproof Wireless Charging
- Single Hand Operation
- Phone stays close by, allowing for use whilst under way
- Multi-function, can be used for media, as a navigation aid or telemetry



**NAVIGATION PACKAGE
UPGRADE**

UPGRADE SECOND CHART PLOTTER



Raymarine AXIOM PRO 9 S chart plotter
with HybridTouch multifunction display
at helm station, ps

UPGRADE 12" CHART PLOTTER



Raymarine AXIOM PRO 12 S chart plotter
with HybridTouch multifunction display
One at each helmconsole

 [GO TO THE CONFIGURATOR HERE](#)

XTRAS

MORE

460

Die Optionsvielfalt von Hanse gibt Ihnen mehr Freiheit – räumlich und gestalterisch. Hier finden Sie ausgesuchte Extras für Ihre HANSE 460.

The variety of individual options at Hanse gives you more freedom – spatially and artistically.



1 zwei Steuermannssitze, klappbar 2 Edelstahlleiter für Seitendurchstieg, klappbar 3 Cockpittisch, Edelstahlfuß mit Teakplatte, elektrisch absenkbar zu Liegefläche 4 Gashebel am Instrumententräger 5 zwei GFK-Steuerräder, Y-Speichen (schwarz oder weiß) 6 Zweites Vorstag mit Rollanlage, elektrisch, inkl. Schienen 7 2 LEWMAR 50 EST EVO Schotwinschen, elektrisch 8 Badeplattform, automatisch ausklappbar mit Fernbedienung und Badetreppe 9 Komposit-Bugsprit mit integriertem Anker- und Vorstagsbeschlag mit Doppelrolle inkl. 2. Vorstag- und Gennakerauge



2



3



4



8



9

1 Two helmsman seats, foldable 2 Stainless steel ladder for gateway exit, foldable 3 Cockpit table, stainless steel foot with teak top, electrically lowerable into sunbed 4 Throttle control on instrument pod 5 2 GRP steering wheels, Y-spoke (black or white) 6 Second forestay with second furler, electrical, incl. tracks 7 2 LEWMAR 50 EST EVO electrical halyard winches 8 Bathing platform, automatic fold-out, remote control and swimming ladder 9 Composite bowsprit with integrated anchor and forestay fitting with double mooring roll incl. 2nd forestay and gennaker eye

ORIGINAL ACCESSORIES



MADE IN
GERMANY
SINCE 1990



Breaking rules, setting trends – für uns ist das mehr als ein kluger Satz. Es ist eine Haltung, die wir mit jedem neuen Boot Wirklichkeit werden lassen. Eine Haltung, die Sie auf jeder Seemeile fühlen, erleben und genießen werden – und über die Sie auf den nächsten Seiten mehr erfahren.

Breaking rules, setting trends. To us, this is more than just a catchphrase. It is a commitment we make a reality with each finished yacht. A commitment you can feel, experience and enjoy sea mile by sea mile. Discover more about this on the following pages.



BREAKING RULES SETTING TRENDS

“ A blend of striking design, innovative features and very keen pricing has made this yard a real success story. ”

Sailing Today Magazine

Bis heute gewannen Hanse-Yachten insgesamt mehr als 70 internationale Auszeichnungen.

To date, yachts made by Hanse have won more than 70 international awards.

MORE
THAN



460
MILESTONE

Die Einführung der Hanse 460 markiert den Beginn einer neu konzipierten Modellreihe, die in Kooperation mit Berret Racoupeau entwickelt wurde.

“ The aim was to develop a new style that would be able to achieve some permanence in a future product line. The task was to mix the identifying features



Bei berühmten Regatten feiern Hanse Yachten immer wieder große Erfolge, z.B. auf der Atlantic Rally for Cruisers, der Copa del Ray oder der Nordseewoche.

Time and time again, Hanse yachts achieve great successes in legendary regattas such as the Atlantic Rally for Cruisers, the Copa del Ray or the Nordseewoche.

Hanse entwirft seine Yachten in Zusammenarbeit mit den Weltklasse-Designern. Die erste gemeinsame Entwicklung wurde sofort zum Klassiker: die Hanse 371.

Hanse create their yachts in cooperation with world-renowned boat designers. Our first joint development became an instant classic: the Hanse 371.



³⁷¹
Hanse 



In allen Erdteilen schwören Segelbegeisterte auf Hanse. Das Händlernetz der weltweit zweitgrößten Segelyachtwerft liefert in 70 Länder.


All over the world, sailing enthusiasts favour Hanse yachts. The international dealer network of the world's second-largest sailing yacht manufacturer delivers to 70 countries.

“At world's end, Hanse yachts are as highly coveted as in Germany.”

Anthony Bishop | Dealer, Australia

The introduction of the Hanse 460 marks the beginning of a redesigned model range developed in cooperation with Berret Racoupeau.

of this new inspiration with the historical DNA. **” Olivier Racoupeau | Yacht Designer**



DEGREES

 START YOUR
HANSE 460 TOUR **NOW**

Starten Sie ihren persönlichen Rundgang durch Ihre Lieblings-Hanse ganz bequem mit unseren 360-Grad-Panoramen. Nehmen Sie sich dabei so viel Zeit wie Sie möchten und entdecken Sie jedes Detail in bestechender Qualität. Viel Spaß beim Navigieren unter Deck.

Start your personal tour around your favourite Hanse comfortably from home with our 360 degree panoramas. Take all the time you need and discover every detail in captivating detail. Enjoy navigating below deck.



OPTIONS

“ You won't find any production yacht more customisable than a Hanse. ”

Maxim Neumann | Sales Director Hanse

Unsere Vielfalt an Polsterstoffen, Möbelhölzern oder Teppichen ergibt für den Eigner tausende Einrichtungsvarianten. Eine so große Auswahl ist einzigartig im Markt.

Thanks to the wide range of upholstery, furniture wood and carpets, we offer thousands of individual furnishing arrangements. A wide choice like this is unique in the market.

89



Bei Hanse arbeiten 890 segelbegeisterte Profis Hand in Hand. Unterstützt von modernsten Fertigungsprozessen. Getrieben von absoluter Hingabe zum Beruf.



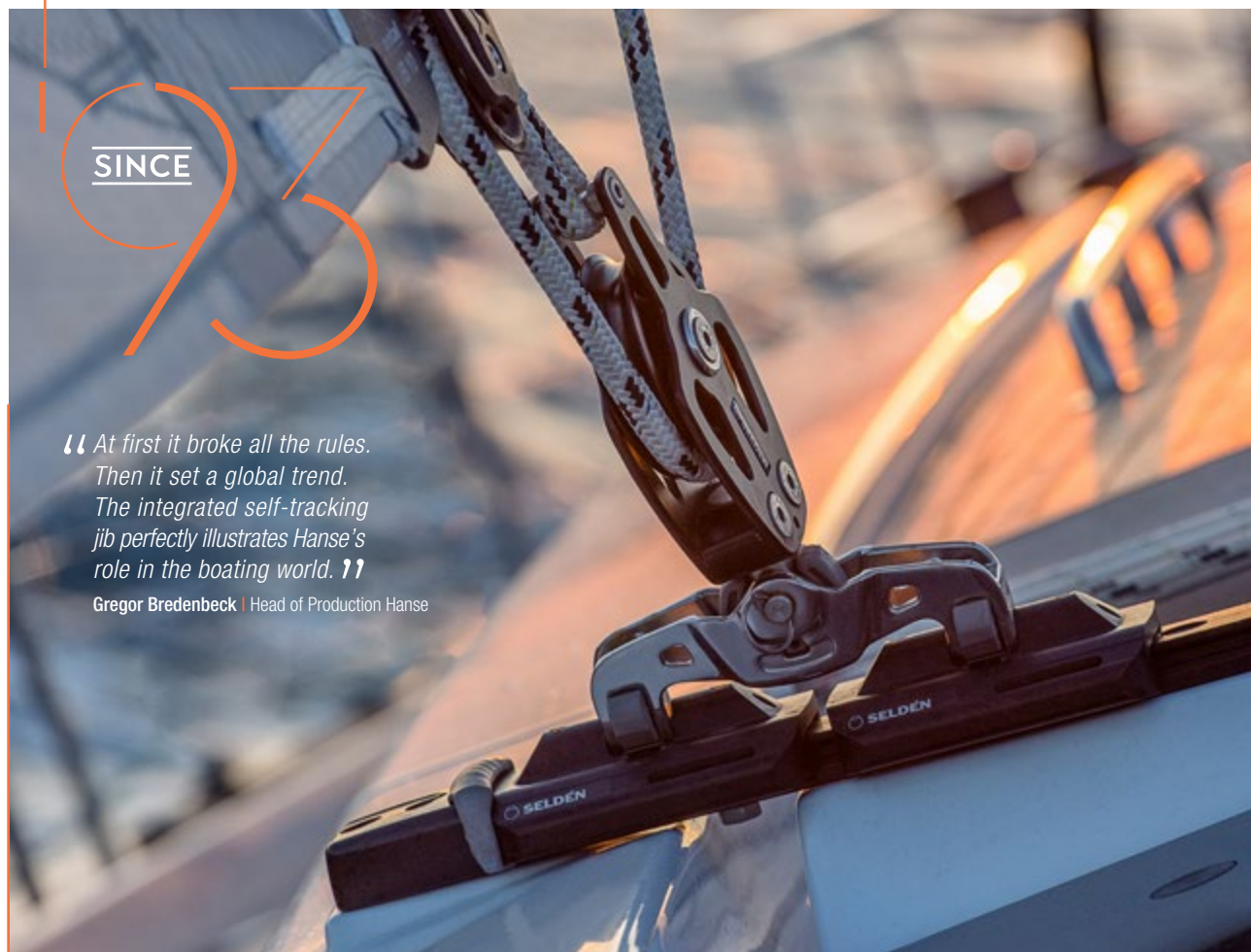
At Hanse, 890 dedicated sailing enthusiasts work together hand in hand. Supported by cutting-edge production processes. Driven by total commitment to their profession.

“We don't just build yachts; we craft dreams – each Hanse is a reflection of your passion and desire for the extraordinary.”

Andreas Unger | Product Manager

Anfang der Neunziger revolutionierte die erste, je gebaute Hanse Yacht den Bootsmarkt: Sie wurde als erstes Serienboot mit integrierter Selbstwendefock ausgestattet.

In the early 1990s, the very first Hanse started a revolution in boat building. It featured the first integrated self-tracking jib ever produced in series.




SINCE

“At first it broke all the rules. Then it set a global trend. The integrated self-tracking jib perfectly illustrates Hanse's role in the boating world.”

Gregor Bredenbeck | Head of Production Hanse

HANSE YACHTS



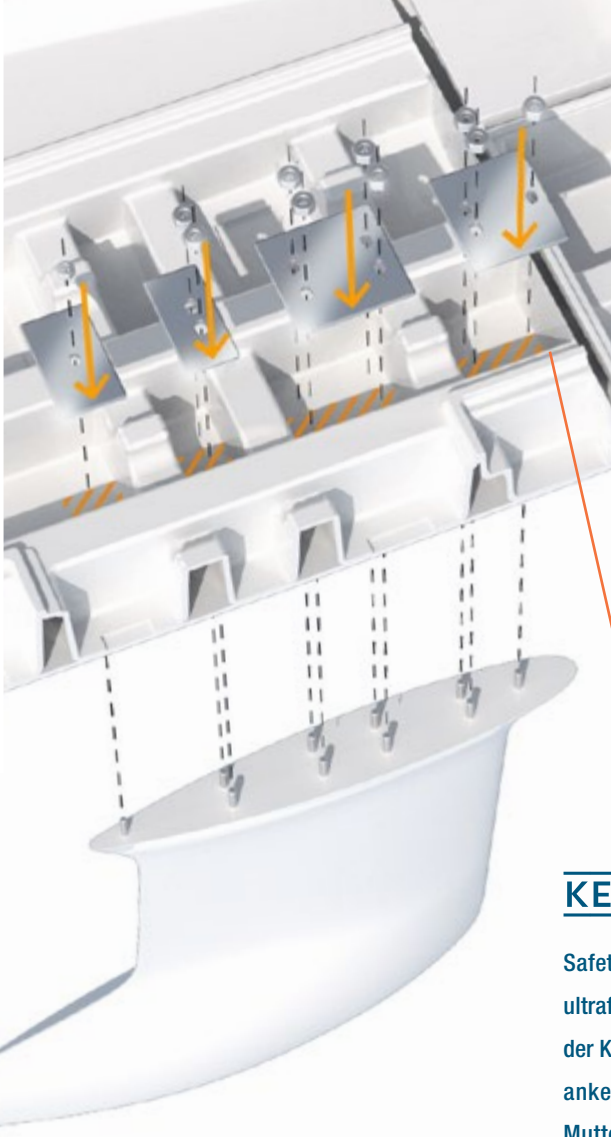
Beeindruckend in jedem Detail, überwältigend als Gesamtwerk: Hanse-Yachten sind weit mehr als die perfekt abgestimmte Verbindung von Design und modernsten Technologien. Sie repräsentieren die Erfahrung und das Wissen der Hanse-Ingenieure. Ihre Leidenschaft zum Yachtsport lassen sie in unvergleichlicher Präzision und Akribie in jeder Hanse Wirklichkeit werden.

Impressive in every detail, Hanse yachts are masterpieces made to take your breath away. They are far more than a perfectly harmonised ensemble of design and the most modern technologies. They reflect the experience and know-how of Hanse engineers. Their passion for yachting can be felt in the unmistakable precision and meticulous detailing found in every Hanse.

HANSE
ENGINEERING








KEEL HULL CONNECTION

Safety first. Die Kielplatten liegen sicher in einem ultrafesten Bett aus Epoxidharzkleber. Dadurch ist der Kiel direkt in der mächtigen Bodenstruktur verankert. Die Kiel-Bolzen inklusive Scheiben und Muttern sind aus Edelstahl gefertigt.

Safety first. The keel plates lie securely in an ultra-strong bed made of epoxy resin. This means that the keel is directly anchored in the powerful floor structure. The keel bolts, including discs and nuts, are made of stainless steel.

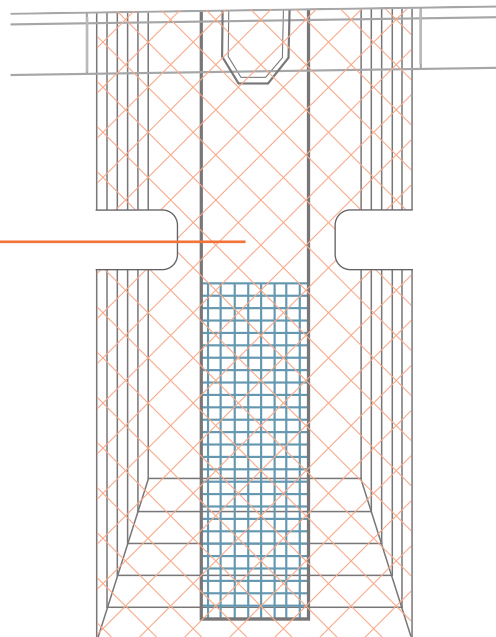



Stainless steel bolts
Deck
Best formulated performance glue
Hull
Threaded aluminum plate

HULL-DECK CONNECTION

Hanse hat eine spezielle Deck-Rumpf-Verbindung entwickelt, die deutlich über den allgemeinen Anforderungen liegt. Neben dem Einsatz von hochfestem Polyesterklebharz, werden Deck und Rumpf mithilfe von Bolzen in den Klampen zusätzlich verankert und ergeben eine steife, torsionsfreie Yacht mit sportlichem Charakter.

Hanse has developed a special hull-deck connection which goes well beyond all standard requirements. In addition to the use of highly robust polyester bonding resin, the deck and hull are anchored with the use of high-strength bolts in the cleats. This results in a stable, torsion-free yacht with a sporty character.



CARBON-REINFORCED CHAINPLATES

Kein Gramm zu viel steckt in Ihrer Hanse. Das gilt auch für die ultrastarken Püttinge, die gezielt genau dort mit Carbon verstärkt werden, wo die Kräfte auftreten. Dabei werden alle Lasten elegant in die Rumpfhaut übertragen. Ihre Lounge unter Deck bleibt frei zum Leben.

No gram is too much in your Hanse. This also applies to the ultra-strong chainplates, which are specifically reinforced with carbon where the strength is needed. All loads are transferred elegantly into the hull. Your lounge below deck remains free so you can enjoy life at sea.

SANDWICH CONSTRUCTION

Die Hanse 460 wird im hochwertigen Sandwichverfahren gebaut. Der Rumpf besteht aus mehreren Schichten ausgewählter Materialien und ist bis ins Detail genau berechnet. Er ist dadurch besonders leicht und dank der äußeren Vinyl-ester-Laminatschicht vollkommen resistent gegen Osmose.

The Hanse 460 is constructed using the high-quality, sandwich process. The hull features several layers of select materials and is precisely calculated in every detail. It is particularly lightweight and, thanks to the exterior vinylester layer completely resistant to osmosis.


GRP laminate

Balsa core

GRP laminate

Vinylester

Gelcoat

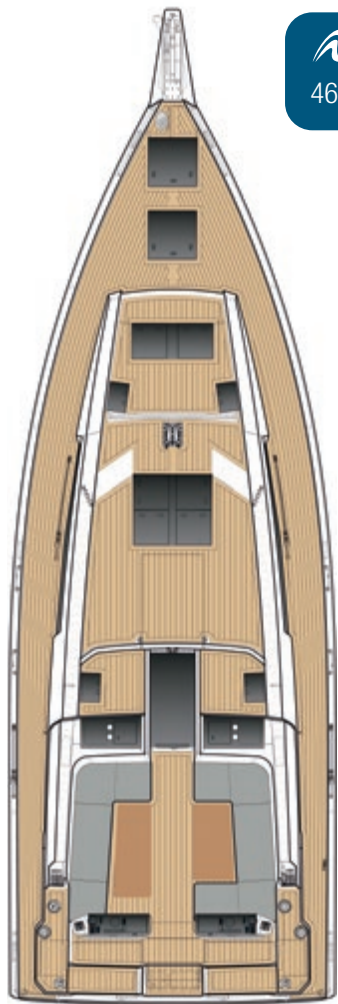




460

SPECIFICATIONS

 [DOWNLOAD HANSE 460 SPECIFICATION **HERE**](#)



Beam 4.79 m | 15'9"



LOA 14.60 m | 47'11"

LOA		14.60 m	47'11"
Hull length		13.87 m	45'6"
LWL		13.05 m	42'10"
Beam		4.79 m	15'9"
Draft			
L-keel medium		2.25 m	7'5"
L-keel shallow		1.75 m	5'9"
Displacement			
L-keel medium	approx.	12.60 t	27,778 lb
L-keel shallow	approx.	13.00 t	28,660 lb
Engine Diesel			
standard	approx.	57 PS	57 HP
option	approx.	80 PS	80 HP
Fuel tank	approx.	200 l	53 gal
Fresh water	approx.	450 l	119 gal
CE Certificate	A -12 ocean		
Design	Berret - Racoupeau		
Interior	Berret - Racoupeau		

Mast length above WL	approx.	21.90 m	71'10"
Upwind sail area	approx.	113.00 m ²	1,216 sq ft
Downwind sail area	approx.	234.00 m ²	2,519 sq ft
Main sail	approx.	64.00 m ²	689 sq ft
Self-tacking jib	approx.	42.00 m ²	452 sq ft
Genoa	approx.	49.00 m ²	527 sq ft
Reacher	approx.	78.00 m ²	840 sq ft
Gennaker	approx.	170.00 m ²	1,830 sq ft

All measurements are approximate. Specification and material can be changed without notice. Errors excepted.



SENSORS

Überwachen Sie Ladestände und Geräte.

Monitor your charge levels and devices.



SWITCH CONTROL

Bedienung elektronischer Geräte per Fernsteuerung.

Operate your electronic devices by remote control.



REPORT ISSUE

Direkter Händler Kontakt für schnelle Hilfe.

Direct contact to your dealer for quick help.



SHOP & PARTS

Ordern Sie passendes Equipment, Zubehör und Ersatzteile.

Feature for ordering equipment, supplies and spare parts.



INSURANCE

Exklusive In-App-Angebote aller Pantaenius-Bootsversicherungen.

Exclusive in-app offers of all boat insurances by Pantaenius.



MANUALS

Alle Handbücher und Anleitungen in einer App.

All manuals and instructions within one app.



ALERTS

Push-Nachrichten bei aktuellen Ereignissen.

Push notifications on current events.



MAINTENANCE

Push-Nachrichten für fällige Wartungstermine aller Komponenten.

Push notifications before due dates for maintenance of all components.



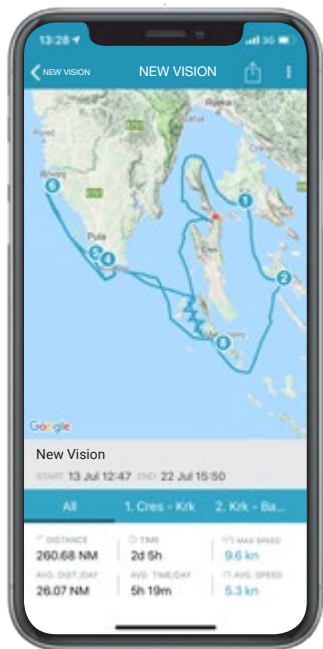
TRIPS

Teilen Sie Ihre geloggten Törns mit Freunden.

Share your cruises and track data with friends.



WIRELESS MANAGEMENT



MY HANSE SAFETY CLOUD

Alles unter Kontrolle. Mit der MyHanse Safety Cloud haben Sie vollen Zugriff auf alle wichtigen Daten Ihrer Hanse. Jederzeit und von jedem Ort aus. Intelligente Anwendungen wie BoatMonitoring, eLogBook und eServiceBook ermöglichen es Ihnen, Ihre Yacht unkompliziert und bequem zu überwachen, automatisch Logbuch zu führen und sämtliche Wartungstermine stets im Blick zu behalten.

Everything under control. With the MyHanse Safety Cloud you gain full access to all important data of your Hanse. At any time and any place. Intelligent applications as BoatMonitoring, eLogBook and eServiceBook allow you to supervise your yacht easily and comfortably, to keep the logbook automatically up to date and to keep an eye on all maintenance dates.

YOUR HANSE

3D CONFIGURATOR



Probieren Sie es aus. Mit dem Konfigurator können Sie alle Optionen ganz in Ruhe immer wieder durchspielen. Die Handhabung ist intuitiv und ausgezeichnet - mit 2 x Gold beim German Stevie Award und 1 x Bronze beim German Digital Award. Der Hanse Konfigurator und die Hanse 460 – zwei echte Gewinner.

Give it a try. With the configurator, you can explore all the options again and again at your leisure. The interface is intuitive and award-winning - with 2 x Gold at the German Stevie Award and 1 x Bronze at the German Digital Award. The Hanse configurator and the Hanse 460 - two real winners.

 GO TO THE
CONFIGURATOR **HERE**



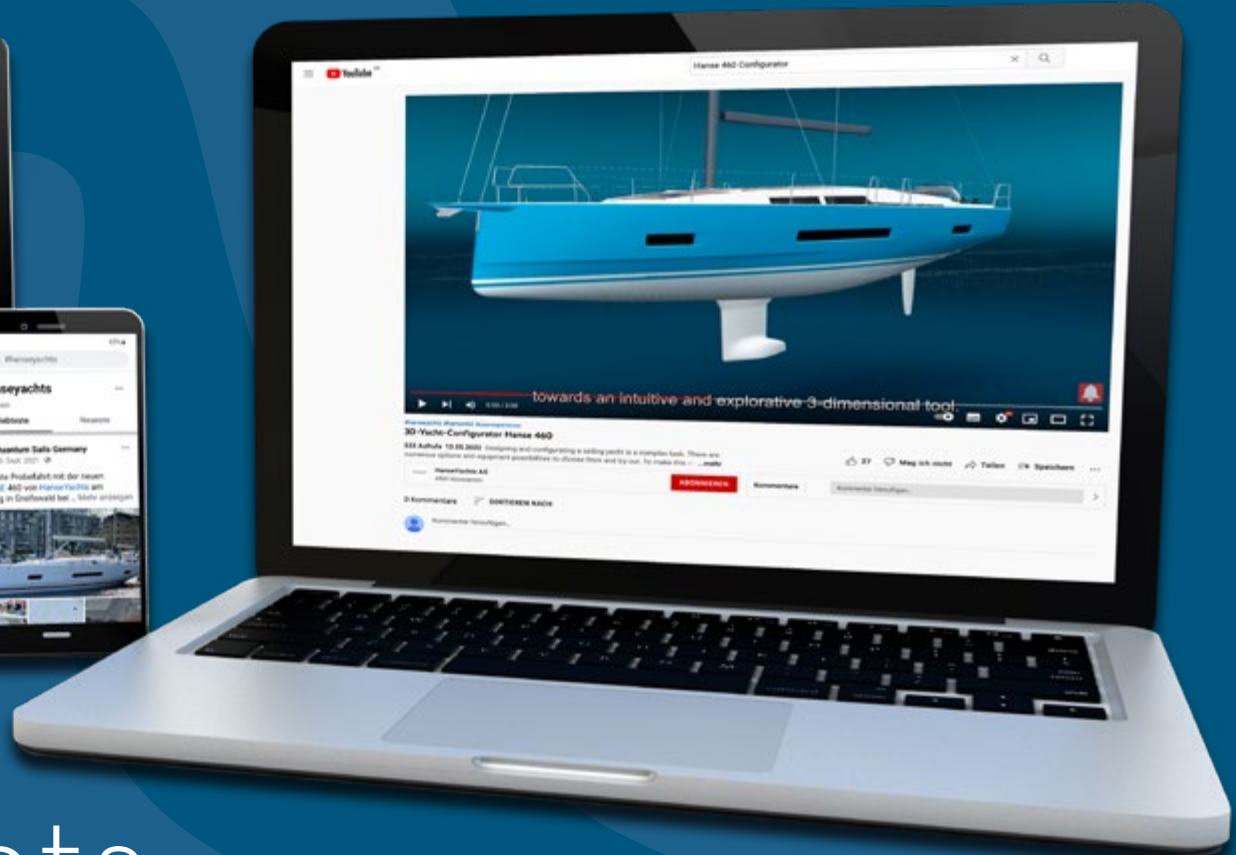
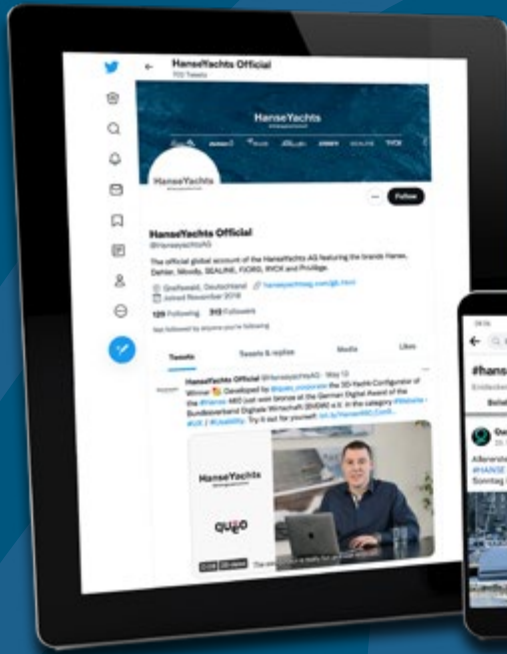


VISION

Redefined

SOCIAL MEDIA

FOLLOW US



#hanseyachts